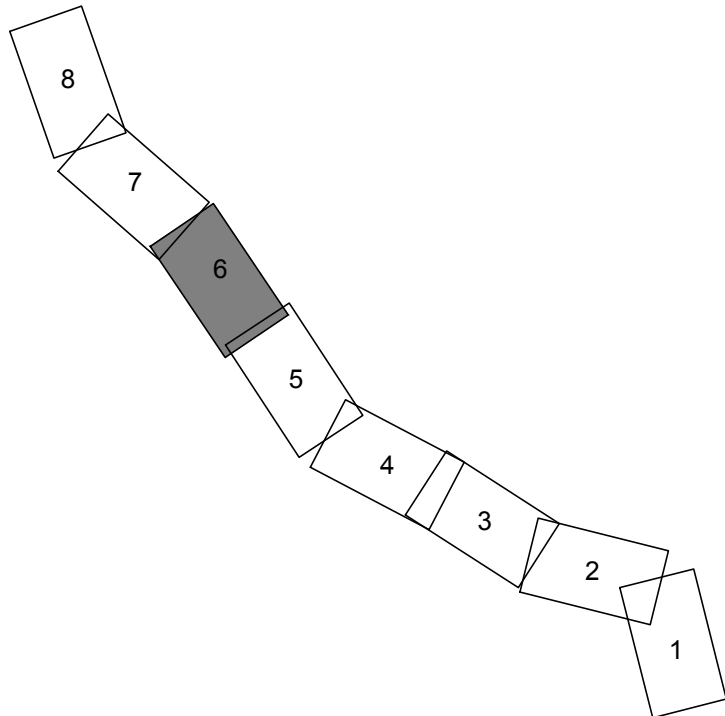


Plan cheie:

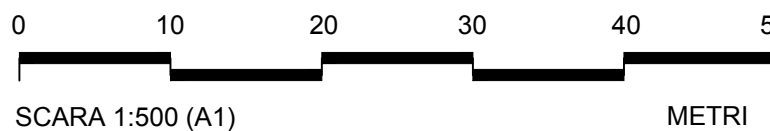
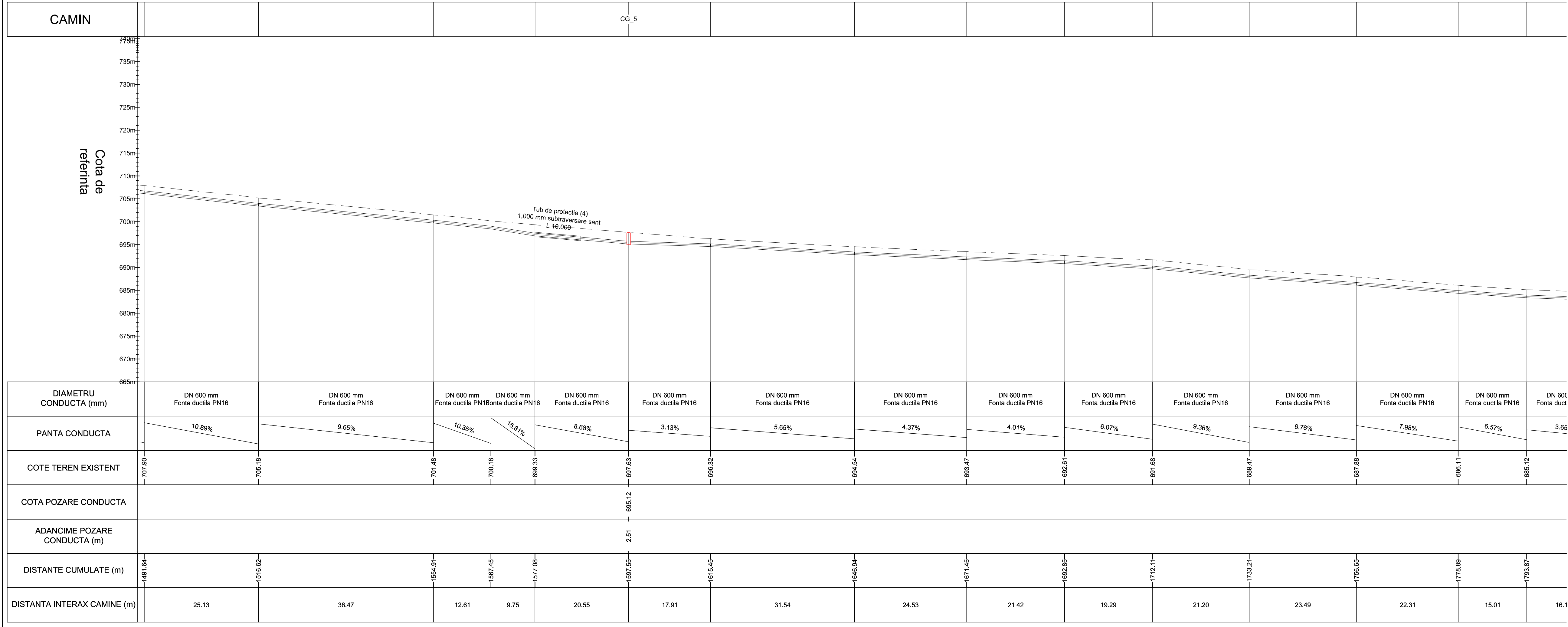


LEGENDA

- AD Conducta din Fonta ductila, PN 16 DN600 mm
- CVI Camine de vane proiectate
- CAI Camine de aerisire proiectate
- CGI Camine de golire proiectate

Nota:

- Aceasta planşa se va corela cu specificatiile relevante si alte planşe de referinta.
- Toate dimensiunile si cotele vor fi verificate pe teren inainte de inceperea lucrarilor.
- Toate dimensiunile sunt in milimetri daca nu este specificat altfel.
- Toate cotele sunt in metri daca nu este specificat altfel.
- Se vor efectua sondaje pentru identificarea exacta a traseului conductei de aductiune existente. Conducta de aductiune nou propusa se va amplasa langa conducta existenta.



SCARA 1:500 (A1)
SCARA 1:1000 (A3)

PENTRU LICITATIE

Rev	Nume	Ver	Aprb	Data	Descriere

Client
S.C. APA SERV VALEA JIULUI S.A.
Sediu central
Str. Cuza Voda, Nr.23
Ploiesti, Cod postal 52034, Jud. Hunedoara
Tel: +40 254 543 144; +40 354 108 545; +40 748 207 770
Fax: +40 254 548 672
e-mail: contact@asvj.ro
www.asvj.ro

Halcrow Romania
Str. Carol Davila, Nr. 85, Sector 2, Bucuresti
Tel: +0 311 085 377 Fax: +0 311 085 377
Filaia Timisoara
Str. Paris nr.26, camera 303 -303A
Tel: +0 356 144 014
Fax: +0 256 220 015
http://www.h2m.com/corporate/europe/default.asp

CH2MHILL.

Proiect
MODERNIZARE INFRASTRUCTURA DE APA
SI APA UZATA IN JUDETUL HUNEDOARA
(VALEA JIULUI) - 2014-2020.
VJ-CL-1-Reabilitarea captariilor Polatiste si Izvoru
si a statiei de tratare Zanoaga si aductiune
Polatiste

Planşa
PLAN DE SITUATIE
PROFIL LONGITUDINAL
ADUCTIUNE APA
POLATISTE TRONSON II

Desenat: ing. Adrian STAN
Verificat: ing. Mihai HLUSCU
Aprobat: ing. Florin ARIMA
Data: Oct. 2015
Data: Oct. 2015
Data: Oct. 2015

Planşa nr.
VJ - CL1 - AD - DA - 310 - C
0

Scara planşa: 1:500 pe A1